

## WL 90 K / WL 90 K-10

ABS-Kunststoffgehäuse



- sehr schnelle Montage durch Schnappgitter
- nur 2 Bohrungen für den gesamten Lautsprecher
- schwer entflammbares/schlagfestes ABS-Gehäuse
- stabiler 50-Hz-Übertrager
- berührungssichere 100-V-Anpassung
- Leistungseinsparung durch hohen Schalldruck

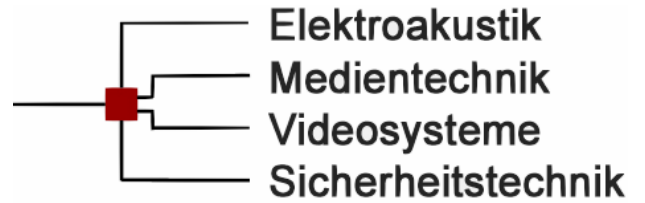
### Technische Daten

	WL-90 K	WL-90 K / 10
Nennimpedanz	100V	100 V
Nennbelastbarkeit	6 W	10 W
Anpassungen	6 / 3 / 1.5 W	10 / 5 / 2.5 W
Übertragungsbereich	80 - 15.000 Hz	70 - 18.000 Hz
Empfindlichkeit (1W / 1m)	93 dB	93 dB
max. Schalldruck (1W / 1m)	101 dB	103 dB
Abmessungen (B x H x T)	230 x 170 x 80 mm	230 x 170 x 80 mm
Gewicht	1,2 kg	1,4 kg
Farbe	weiß, RAL 9010	weiß, RAL 9010

Wandbaulautsprecher

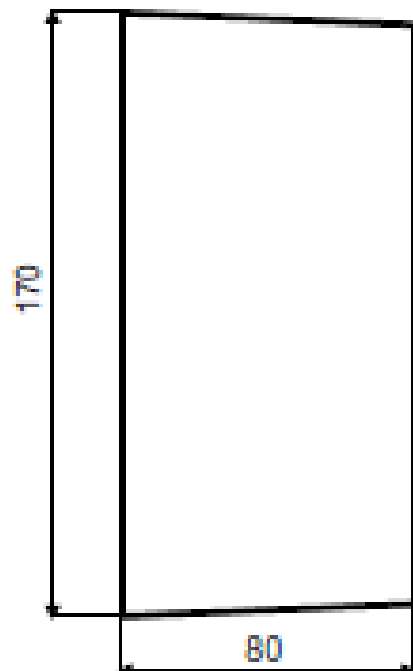
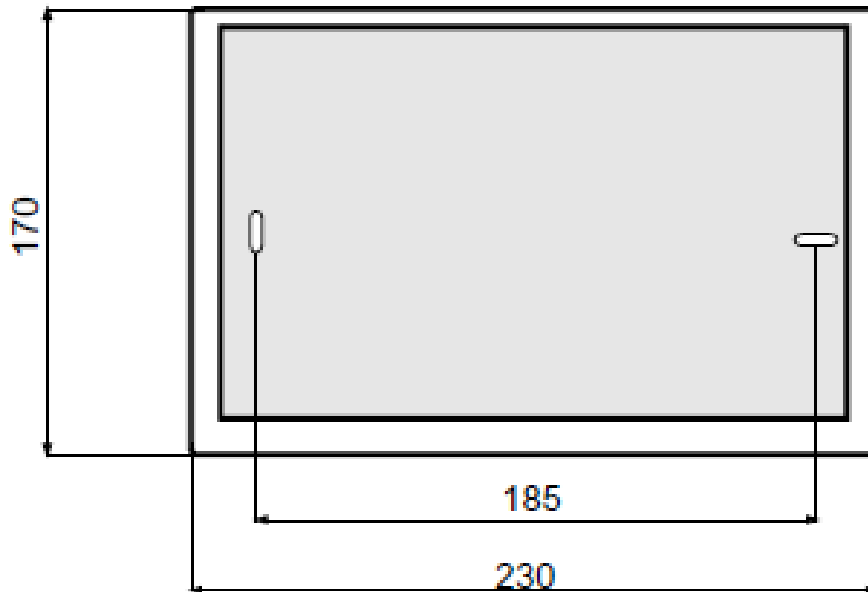


Günter  
Quaden  
Elektronik



## WL 90 K / WL 90 K-10

ABS-Kunststoffgehäuse



Wandbaulautsprecher