

CS-50 WA

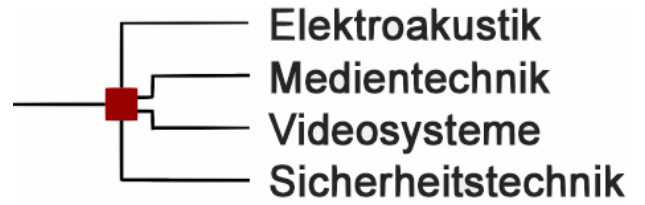


- wetterfest durch ALU-Stranggehäuse mit V2A-Halterungen
- bestückt mit 4x 5" Lautsprecherchassis
- sehr gute und ausgewogene Klangwiedergabe
- ALU-Gitter, ballwurfgeschützt
- feuchtigkeitsabweisend und staubfest

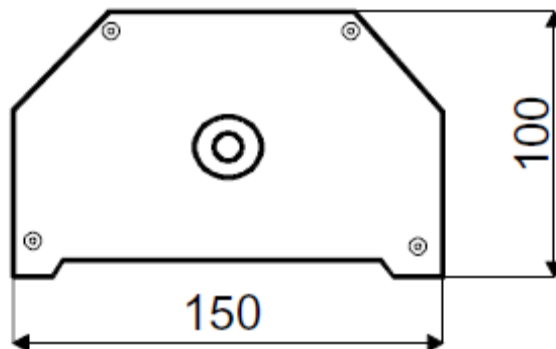
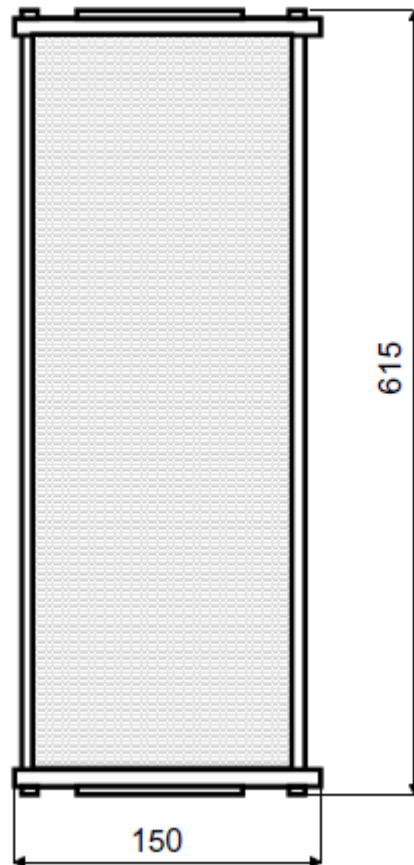
Technische Daten	CS-50 WA
Nennimpedanz	100V
Nennbelastbarkeit	50 W
Anpassungen	50 / 40 / 30 / 20 / 10 W
Übertragungsbereich	70 – 18.000 Hz
Empfindlichkeit (1W / 1m)	98 dB
max. Schalldruck (1W / 1m)	115 dB
Abmessungen (H x B x T)	615 x 150 x 100 mm
Gewicht	2,2 kg
Farbe	weiß oder schwarz



Günter
Quaden
Elektronik



CS-50 WA



Säulenlautsprecher